

GUIDA ALLA REGISTRAZIONE ALLA PIATTAFORMA S.O.F.I.A.

La piattaforma S.O.F.I.A. è il **S**istema **O**perativo per la **F**ormazione e le **I**niziative di **A**ggiornamento dei docenti all'indirizzo <http://sofia.istruzione.it/>

Dopo aver cliccato sul link si accede alla pagina del portale che riporta le due opzioni

[Registrati](#) [ACCEDI](#)

Questa guida è dedicata ai docenti già registrati al portale Istanze on line e che, quindi, hanno le credenziali di accesso:



Ministero dell'Istruzione, dell'Università e della Ricerca

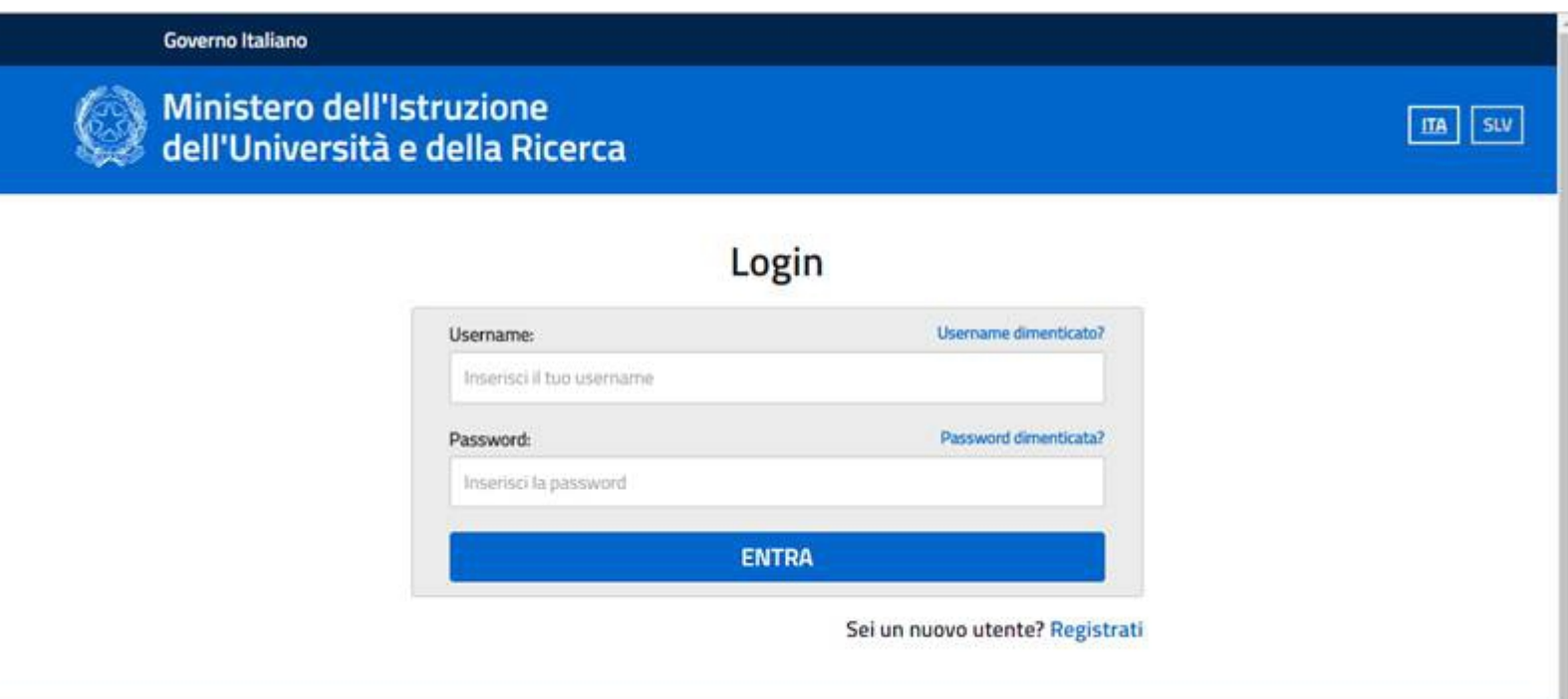
Registrati ACCEDI

S.O.F.I.A.

Il Sistema Operativo per la Formazione e le Iniziative di Aggiornamento dei docenti

The screenshot shows the homepage of the S.O.F.I.A. platform. At the top, there is a navigation bar with the text 'Ministero dell'Istruzione, dell'Università e della Ricerca' and a logo. Below this, there are two buttons: 'Registrati' and 'ACCEDI'. The main content area features a large illustration of a woman standing on a bar chart with five bars of increasing height, labeled 1 to 5. The text 'S.O.F.I.A. Il Sistema Operativo per la Formazione e le Iniziative di Aggiornamento dei docenti' is prominently displayed on the left side of the illustration.

Dopo aver cliccato su [ACCEDI](#) si apre la pagina del login in cui è necessario inserire Username e Password utilizzati per l'accesso ad Istanze on line:



Governo Italiano

Ministero dell'Istruzione dell'Università e della Ricerca

ITA SLV

Login

Username: [Username dimenticato?](#)

Password: [Password dimenticata?](#)

ENTRA

Sei un nuovo utente? [Registrati](#)

The screenshot shows the login page of the S.O.F.I.A. platform. At the top, there is a navigation bar with the text 'Governo Italiano' and the logo of the 'Ministero dell'Istruzione dell'Università e della Ricerca'. Below this, there are two buttons: 'ITA' and 'SLV'. The main content area features a large heading 'Login'. Below the heading, there are two input fields: 'Username:' and 'Password:'. Each input field has a corresponding link: 'Username dimenticato?' and 'Password dimenticata?'. Below the input fields, there is a blue button labeled 'ENTRA'. At the bottom of the page, there is a link: 'Sei un nuovo utente? Registrati'.

Dopo aver inserito Username e Password e cliccato su **ENTRA** si apre la pagina in cui si chiede di confermare il completamento della registrazione alla piattaforma della formazione con un click sul tasto **CONFERMA**



PIATTAFORMA PER LA GOVERNANCE DELLA FORMAZIONE

Confermare il completamento della registrazione alla piattaforma della formazione

ANNULLA

CONFERMA



MINISTERO DELL'ISTRUZIONE,
DELL'UNIVERSITÀ e DELLA RICERCA

Si entra nell'area riservata in cui bisogna cliccare sull'immagine Sei un docente?



AREA RISERVATA

Sei un Docente?

SEI UN DOCENTE

Sei una Scuola, un Soggetto di per sè accreditato, un Ente o un'Associazione?

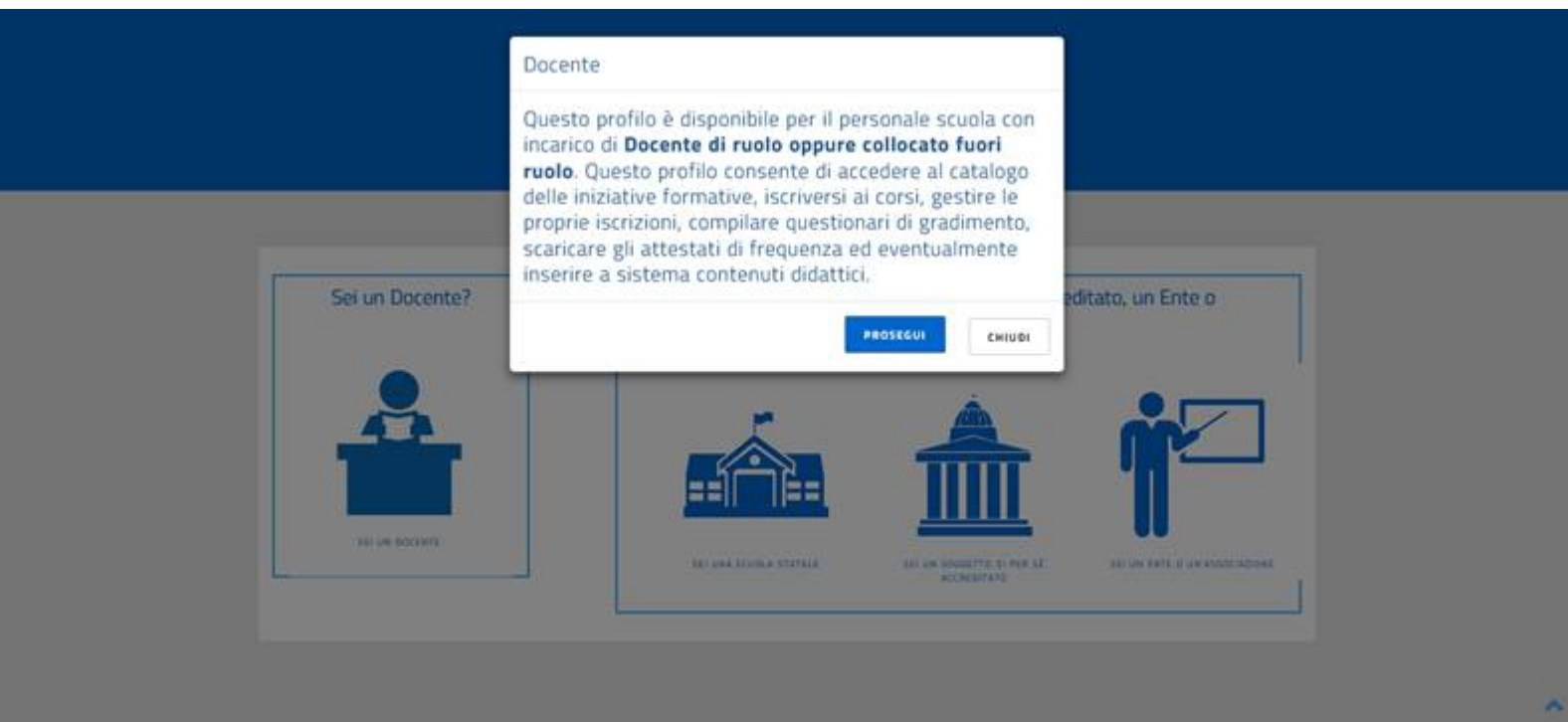
SEI UNA SCUOLA STATALE

SEI UN SOGGETTO DI PER SÈ ACCREDITATO

SEI UN ENTE O UN'ASSOCIAZIONE

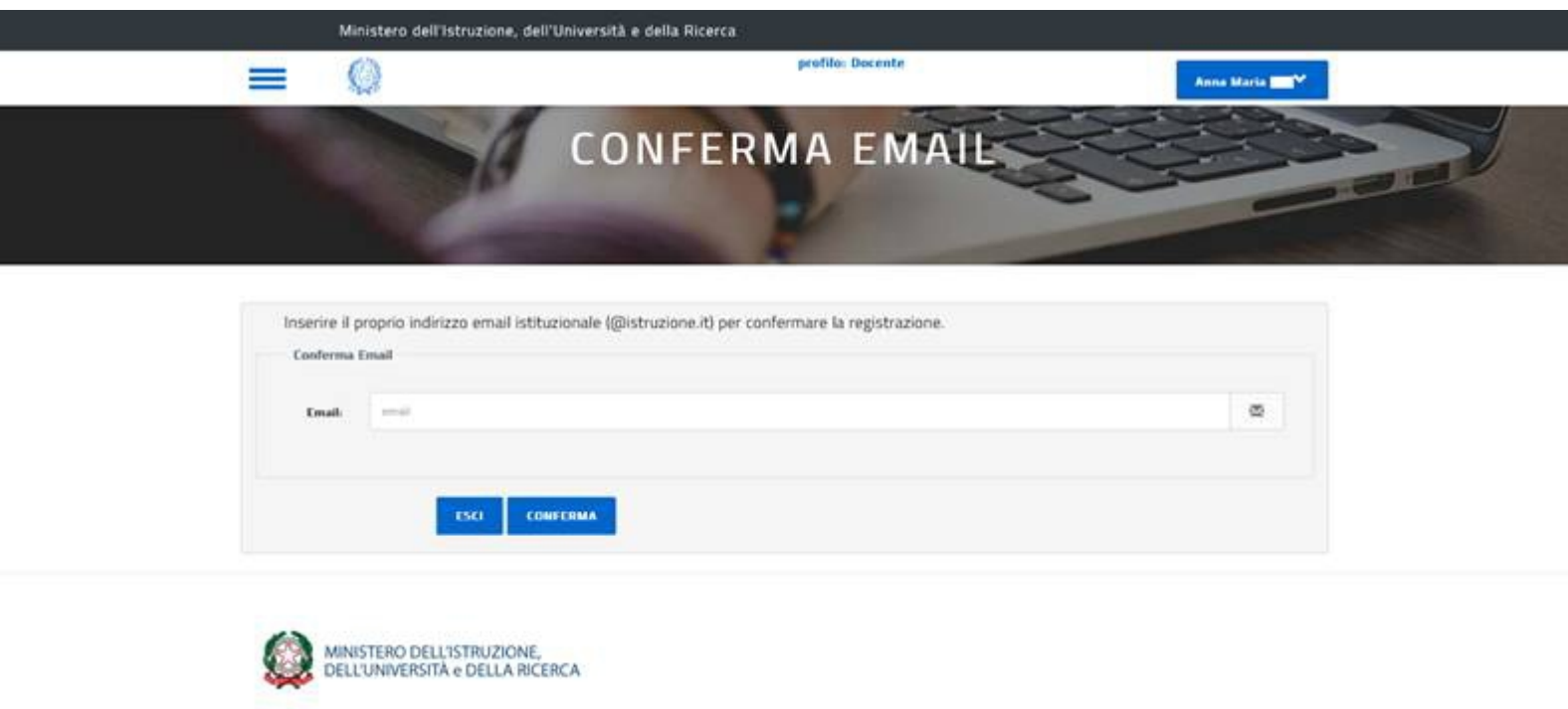
Appare un messaggio in cui si avverte che questo profilo è disponibile per il personale Docente di ruolo o collocato fuori ruolo.

Si va avanti con un klik su **PROSEGUI**



A questo punto la piattaforma riconosce il docente e chiede la conferma dell'indirizzo email.

Bisogna digitare l'indirizzo email istituzionale ??????@istruzione.it e cliccare su **CONFERMA**

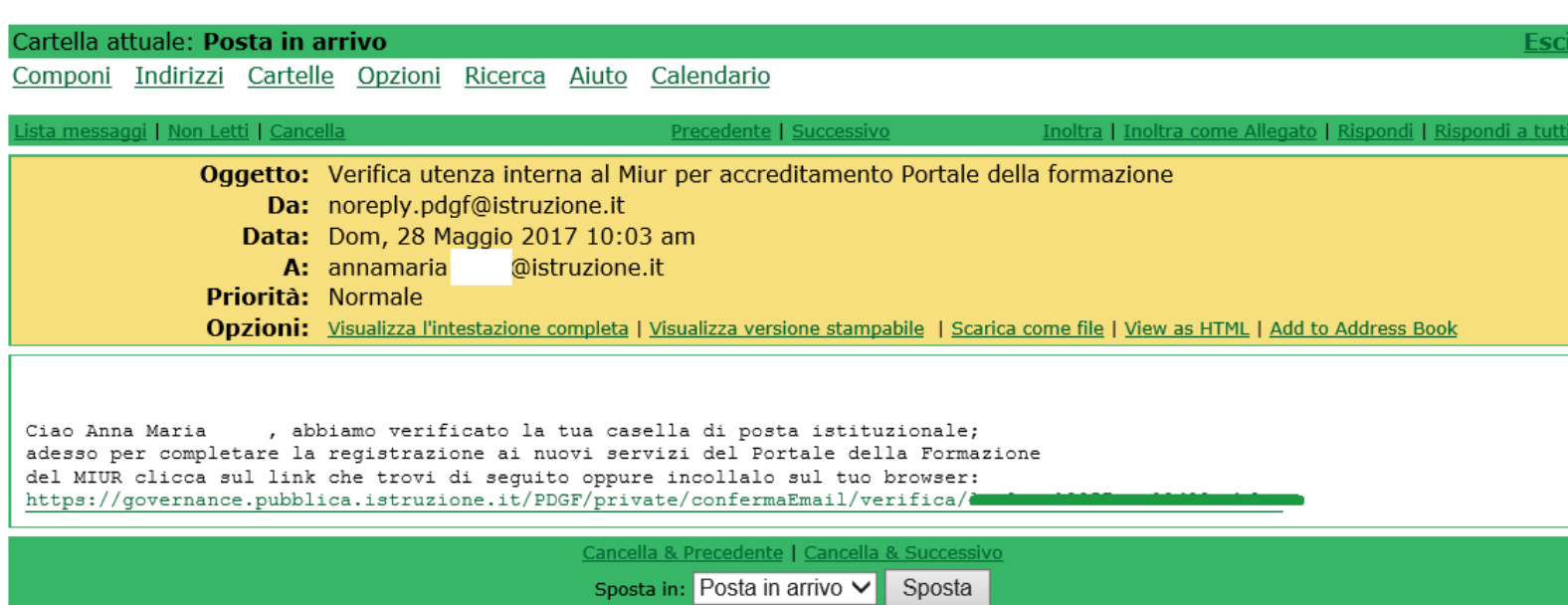


L'utenza è verificata. Fare un click su **ESCI** e aprire la posta dell'istruzione per leggere l'email inviata.



L'email, con oggetto “Verifica utenza interna al Miur per accreditamento Portale della formazione”, contiene il seguente messaggio:

Ciao Anna Maria , abbiamo verificato la tua casella di posta istituzionale; adesso per completare la registrazione ai nuovi servizi del portale della Formazione del MIUR clicca sul link che trovi di seguito oppure incollalo sul tuo browser:
<https://governance.pubblica.istruzione.it/PDGF/private/confermaEmail/verifica/.....>



Si apre quindi la pagina di S.O.F.I.A. con il benvenuto e con la possibilità di accedere al catalogo delle iniziative di formazione, di iscriversi ai corsi e di gestire la propria formazione:

The screenshot shows the user profile page for Anna Maria, a teacher (Docente). At the top, the header includes the text "Ministero dell'Istruzione, dell'Università e della Ricerca" and "profilo: Docente". A navigation bar contains a menu icon, the Italian coat of arms, and a user profile button labeled "Anna Maria". The main content area features a blue header with a circular icon of a person at a desk, the name "Anna Maria", and the role "DOCENTE". Below this is a navigation bar with three buttons: "CATALOGO" (highlighted in blue), "LE MIE INIZIATIVE FORMATIVE", and "PROFILO PERSONALE". The main body of the page displays a welcome message: "Benvenuta Anna Maria" followed by the instruction "Inizia cercando un'iniziativa formativa che ti interessa".